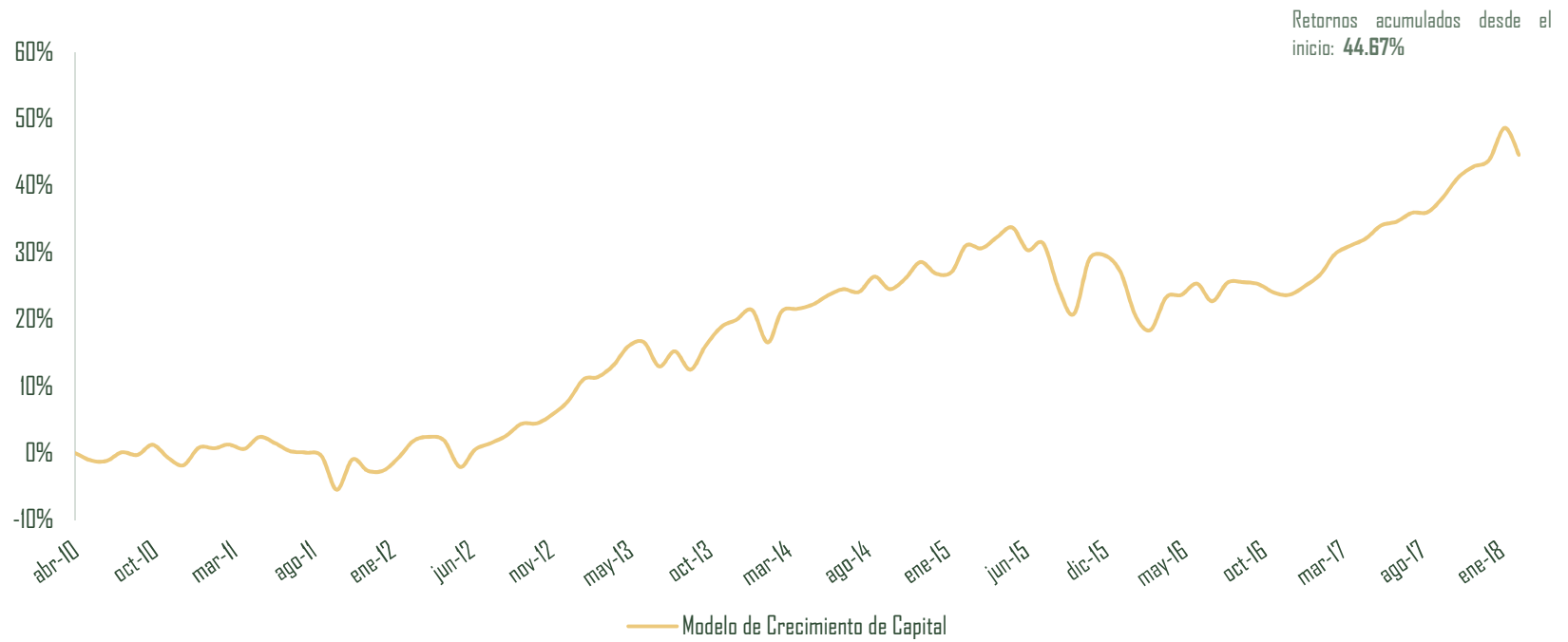


Propuesta de Inversión: Crecimiento de Capital



Retornos Históricos

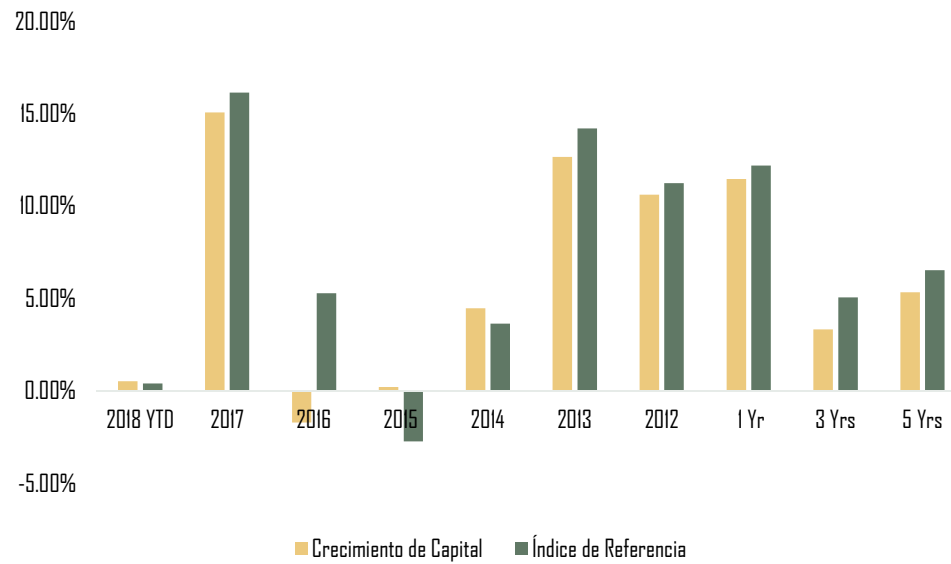


Estadísticas Históricas al 28 de Febrero.



Fecha de Inicio: Abril 2010

Historical Statistics



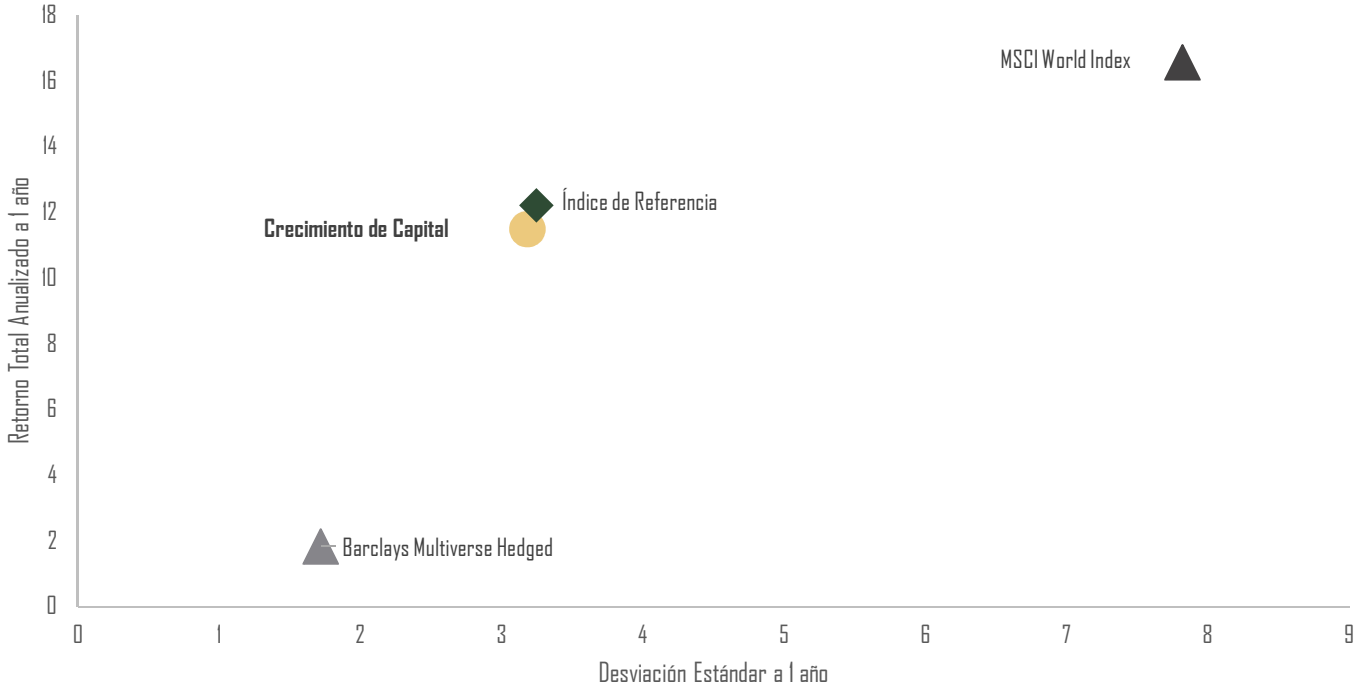
	Captura al alza 1 año	Captura a la Baja 1 año	Captura al alza 3 años	Captura a la Baja 3 años	Captura al alza 5 años	Captura a la Baja 5 años
Crecimiento de Capital	92.34%	85.53%	83.28%	94.72%	88.41%	93.93%

Estadísticas Históricas al 28 de Febrero.



El índice de referencia está compuesto por 70% MSCI All Country World y 30% del Bloomberg Barclays Multiverse Hedged

Historical Statistics



Estadísticas Históricas al 28 de Febrero.



El índice de referencia está compuesto por 70% MSCI All Country World y 30% del Bloomberg Barclays Multiverse Hedged

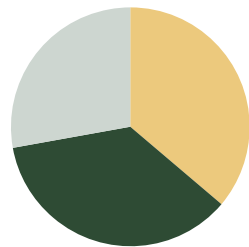
Principales posiciones de la Renta Variable

Nombre	Tipo de Fondo	Peso	Estrategia
Vanguard Value	ETF	13.90%	Acciones Norteamericanas- Factor Valor
iShares Edge Min Vol Global	ETF	10.21%	Acciones Globales- Factor de Min. Vol.
Wellington Global Quality	Mutual Fund	7.41%	Acciones Globales- Factor Calidad
Schroder QEP Global Quality Fund	Mutual Fund	7.07%	Acciones Globales- Factor Calidad
MFS European Research	Mutual Fund	6.79%	Acciones Europeas con Hedged de la moneda
AB Global Value Portfolio	Mutual Fund	6.13%	Acciones Globales- Factor Valor
BlackRock European Value	Mutual Fund	5.42%	Acciones Europeas
WisdomTree Japan Hedged	ETF	4.75%	Acciones Japonesas con Hedged de la moneda
Robeco EM Conservative Equities	Mutual Fund	4.10%	Acciones de Mercados Emergentes- Factor de Min. Vol
Henderson Japanese Smaller Companies	Mutual Fund	2.83%	Acciones Japonesas- Pequeñas y Medianas empresas

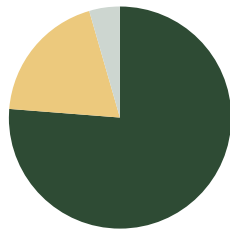


Características de la porción de Renta Variable

Capitalización y Estilo:



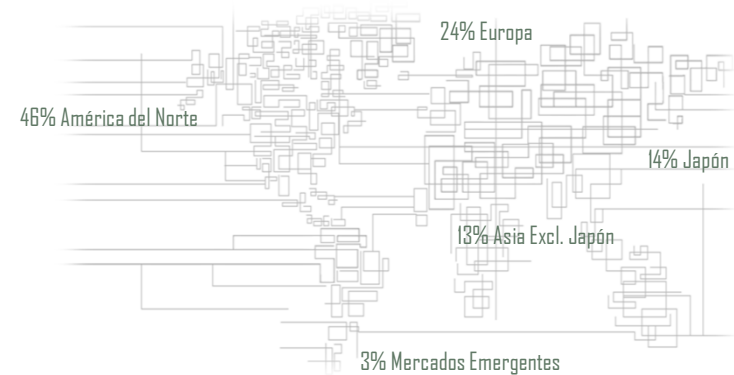
- Valor 32%
- Balanceado 32%
- Crecimiento 25%



- Alta Cap. 68%
- Media Cap. 17%
- Baja Cap. 4%

Región	Gestión Activa vs.	Índice*
América del Norte	-9%	56%
Europa	+3%	22%
Asia ex. Japón	+2%	11%
Japón	+6%	8%
Mercados Emergentes	-1%	3%

*Compuesto por el MSCI All Country World





SÓLO PARA INVERSIONISTAS CALIFICADOS- NO SE PUEDE DISTRIBUIR AL PÚBLICO

El material proporcionado en esta presentación es solo para fines informativos, y no constituye una oferta de compra de los valores relacionados con los productos y servicios mencionados. Esta presentación no constituye una oferta ni solicitud para cualquier persona en alguna jurisdicción en la cual dicha oferta o solicitud no sea autorizada, o para alguna persona a quien sea ilegal hacerle tal oferta o solicitud. Es la responsabilidad de la(s) persona(s) en posesión de este material de verificar la información presentada y observar las leyes y regulaciones aplicables de cualquier jurisdicción relevante. Los inversionistas potenciales deben verificar la información presentada y tomar las medidas apropiadas relacionadas con los requisitos legales y leyes fiscales o leyes de control de cambio y regulaciones en su país de nacionalidad, residencia o domicilio que puedan ser relevantes para la suscripción, compra, posesión, cambio, amortización o disposición de alguna inversión. Los resultados anteriores no son indicativos de futuros resultados, y el valor de las inversiones y capital derivado de estas inversiones pueden fluctuar. Los rendimientos futuros no son garantizados y una pérdida de capital puede ocurrir. Las opiniones expresadas en esta presentación se dan en la fecha que este material esta presentado. Este material no debe ser 1) copiado, fotocopiado o duplicado de ninguna forma o por cualquier medio, o 2) distribuido sin el permiso por escrito de MMG Bank Corporation. Esta presentación puede incluir declaraciones a futuro que reflejan las intenciones, creencias o expectativas de la compañía. Las declaraciones a futuro están sujetas a riesgo, incertidumbre, supuestos y otros factores que pueden causar diferencias materiales en los mercados relacionados y declaraciones a futuro expresadas o sugeridas en esta presentación.